







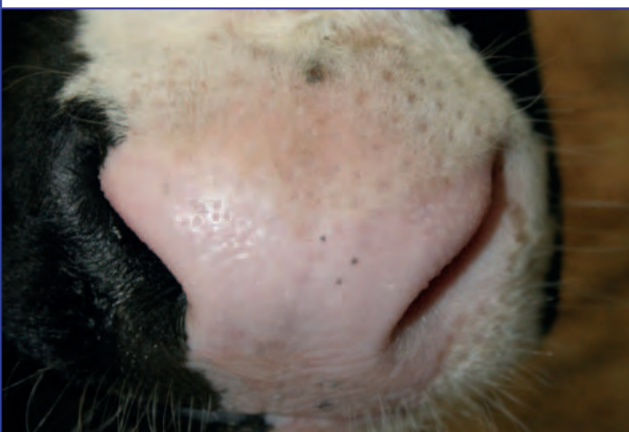
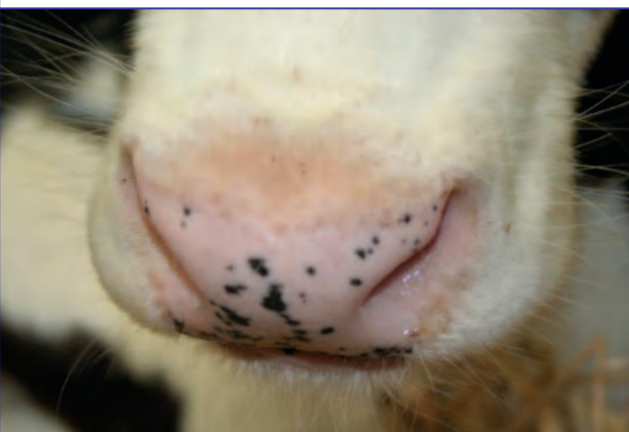





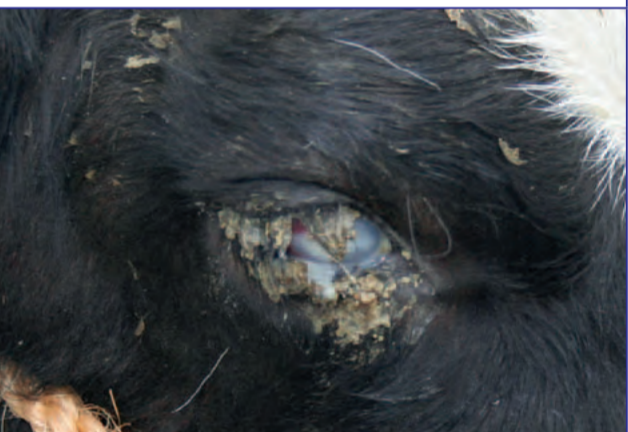






INDICATEUR RESPIRATOIRE POUR LES VEAUX ET LES JEUNES BOVINS

Auteur: Prof. Dr Kerstin Müller, Clinique pour ruminants, Université libre de Berlin



SIGNES EXTÉRIEURS*

| |  ok |  Alarme |  Alarme maximum |  Dommages irréversibles |
|---------------------|--|---|--|---|
| Comportement |  Veau vif |  Se tient à l'écart, réagit encore aux stimuli |  Se tient à l'écart, est abattu et indifférent à son entourage |  Reste couché ou ne se lève qu'avec peine |
| Mufle |  Normal |  Ecoulement nasal aqueux, clair |  Ecoulement nasal filamenteux, opaque |  Jetage nasal purulent |
| Yeux |  Normaux |  Débordement de larmes |  Croûtes séchées |  Croûtes purulentes |
| Position de la tête |  Normale |  Basse, oreilles légèrement baissées |  Basse et penchée |  Basse, oreilles pendantes |

Autres indicateurs

| Température | Normale: 38,5 - 39,5 °C | 39,5 - 40,5 °C | > 40,5 °C | Variable |
|--------------------|--------------------------|--|--|---|
| Respiration | Normale, à peine visible | Courte, expansion vigoureuse de la cage thoracique, toux | Expiration prolongée ou en deux phases, fréquence respiratoire nettement augmentée, toux | Graves difficultés respiratoires, respiration par la bouche |
| Consommation d'eau | Bonne | Bonne | Compromise | Compromise |

| Mesures | Informez le vétérinaire | | |
|---------|-------------------------|---|---|
| | Pas de traitement | Examen et traitement par le vétérinaire | Examen par le vétérinaire, tentatives thérapeutiques généralement infructueuses |

| Pronostic | Bon | Douteux | Mauvais |
|-----------|-----|---------|---------|
|-----------|-----|---------|---------|

* adapté de McGuirk, S.M. 2009. Univ. of Wisconsin-Madison, School of Veterinary Medicine

| Stratégie de prévention | Event. traitement préventif (métaphylaxie) du groupe à risque | Discussion du schéma thérapeutique avec le vétérinaire (programme de vaccination, désinfection, métaphylaxie) |
|-------------------------|---|---|
|-------------------------|---|---|